

LIBERDADE
PARA BRINCAR.

 **Clean&Go!**

Super lavável e sem manchas.



REPELENTE ÀS MANCHAS • RESISTENTE À ESFREGA
ELEVADA OPACIDADE • EXCELENTE ACABAMENTO



Super lavável e sem manchas.

Descubra a tinta aquosa mate, 100% acrílica, de elevada qualidade que alia um excelente acabamento à resistência à lavagem e uma fácil limpeza de manchas.

A sua tecnologia inovadora é repelente às manchas, tornando-as mais fáceis de lavar.

Diga adeus às manchas e desfrute em pleno a sua casa!

+ Benefícios

- Super lavável
- Fácil remoção de manchas
- Excelente acabamento
- Suave ao toque
- Elevada opacidade
- Resistente à esfrega
- Anti-fungos e humidade

+ Eficácia

Tipologia de manchas

Lama	●	●	●	●	●
Café	●	●	●	●	●
Ketchup	●	●	●	●	●
Azeite	●	●	●	●	●
Chá	●	●	●	●	●
Lápis de cor	●	●	●	●	
Marcador aquoso	●	●	●	●	
Baton	●	●	●		
Vinho	●	●			
Lápis de cera	●	●			




É necessário aguardar 28 dias após a aplicação da tinta antes de lavar as superfícies pintadas.


A facilidade de remoção das manchas está relacionada quer com o tempo de atuação das mesmas, quer com o tipo de mancha em si. As manchas "domésticas" mais comuns podem ser de natureza hidrofóbica, à base de óleo (ex: tinta de caneta, lápis, batom, etc) ou de natureza hidrofílica, à base de água (ex: chá, café, ketchup, etc); como tal, aconselha-se a que sejam limpas, de preferência, logo após a ocorrência. Utilize um pano macio humedecido com água ou detergente neutro.





Disponível em 0,75 litros, 4 litros e 15 litros em branco e numa grande variedade de cores claras, médias e fortes afináveis através do Sistema de Tintagem Super Colorizer.

+ Aplicação

 Uso interior em paredes e tectos

 Aplicação com rolo, trincha ou pistola

 Diluição e limpeza com água

 3 a 4 horas de secagem entre demãos

+ Instruções

- **Prepare a parede.** Dê uma passagem à lixa de grão fino na área a pintar. Limpe e desengordure cuidadosamente as paredes com Robbilava Universal. Enxagúe com água e deixe secar bem. Aplique um primário adequado à superfície a pintar e deixe secar.
- **Mexa bem** a tinta antes de pintar.
- **Pinte.** Utilize um rolo, uma trincha ou pistola para pintar. Aplique uma primeira camada de tinta diluída até 5% de água e deixe secar. Aplique as camadas seguintes diluídas até 5% de água.
- **Feche bem** a embalagem depois de usar.
- **Lave** as ferramentas com água, logo após a utilização.

Diga adeus às manchas e aproveite em pleno a sua casa!




Tintas Robbialac S.A.
Uma empresa do Grupo
chromology

SIGA-NOS EM



www.tintasrobbialac.pt